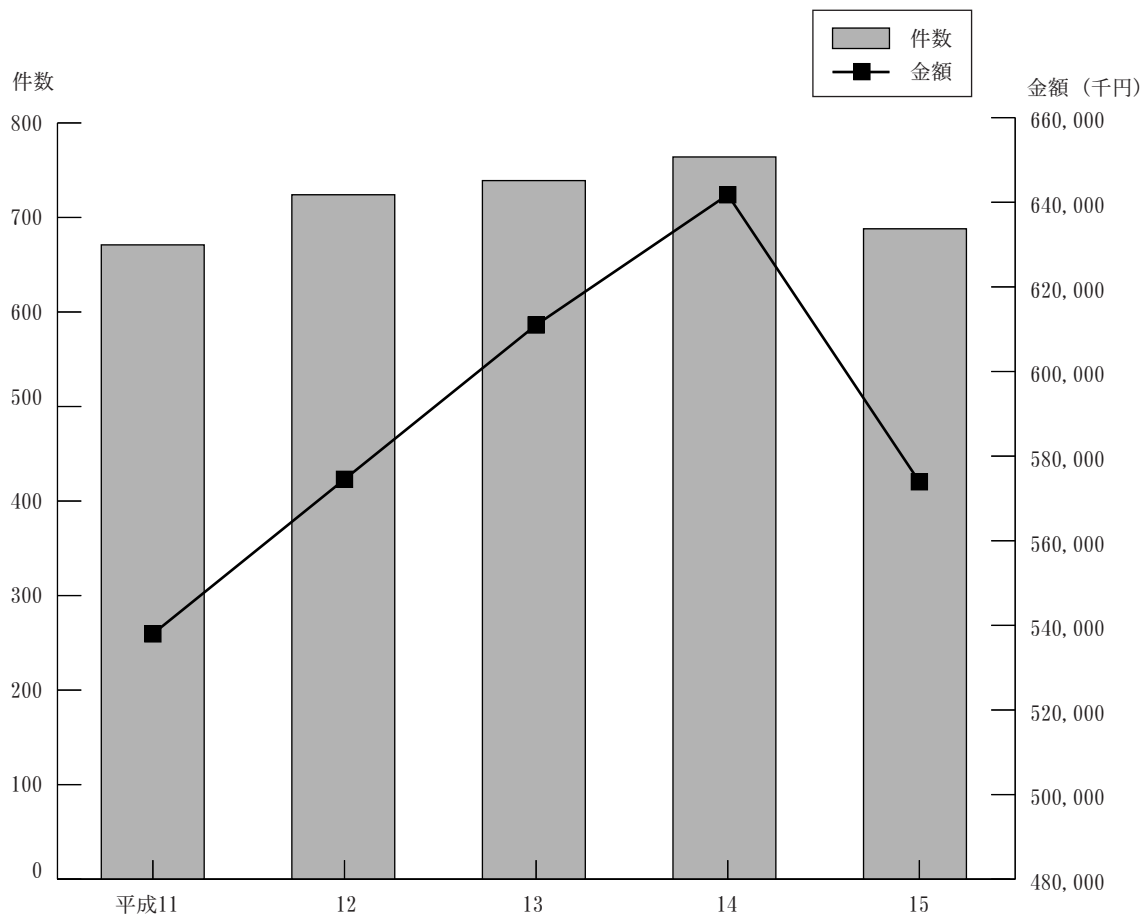


(5) その他の研究費

ア 奨学寄附金

部 局 名	件 数	金 額 (円)
歴史・人類学系	2	1,100,000
現代語・現代文化学系	1	1,000,000
心理学系	2	900,000
心身障害学系	1	500,000
社会科学系	4	4,800,000
社会工学系	9	10,200,000
生物科学系	12	15,880,000
農林学系	13	9,900,753
農林工学系	10	9,200,000
応用生物化学系	20	16,850,000
物理学系	7	6,370,000
化学系	11	8,800,000
地球科学系	11	10,800,000
物理工学系	21	15,400,000
物質工学系	17	12,200,000
機能工学系	36	38,530,000
電子・情報工学系	21	14,833,000
体育科学系	41	22,822,048
芸術学系	9	2,980,000
基礎医学系	18	24,700,000
臨床医学系	392	316,914,800
社会医学系	8	4,680,000
図書館情報学系	9	5,050,000
先端学際領域研究センター	9	9,990,000
計算物理学研究センター	1	500,000
その他	3	9,037,748
合 計	688	573,938,349

### 奨学寄附金の推移



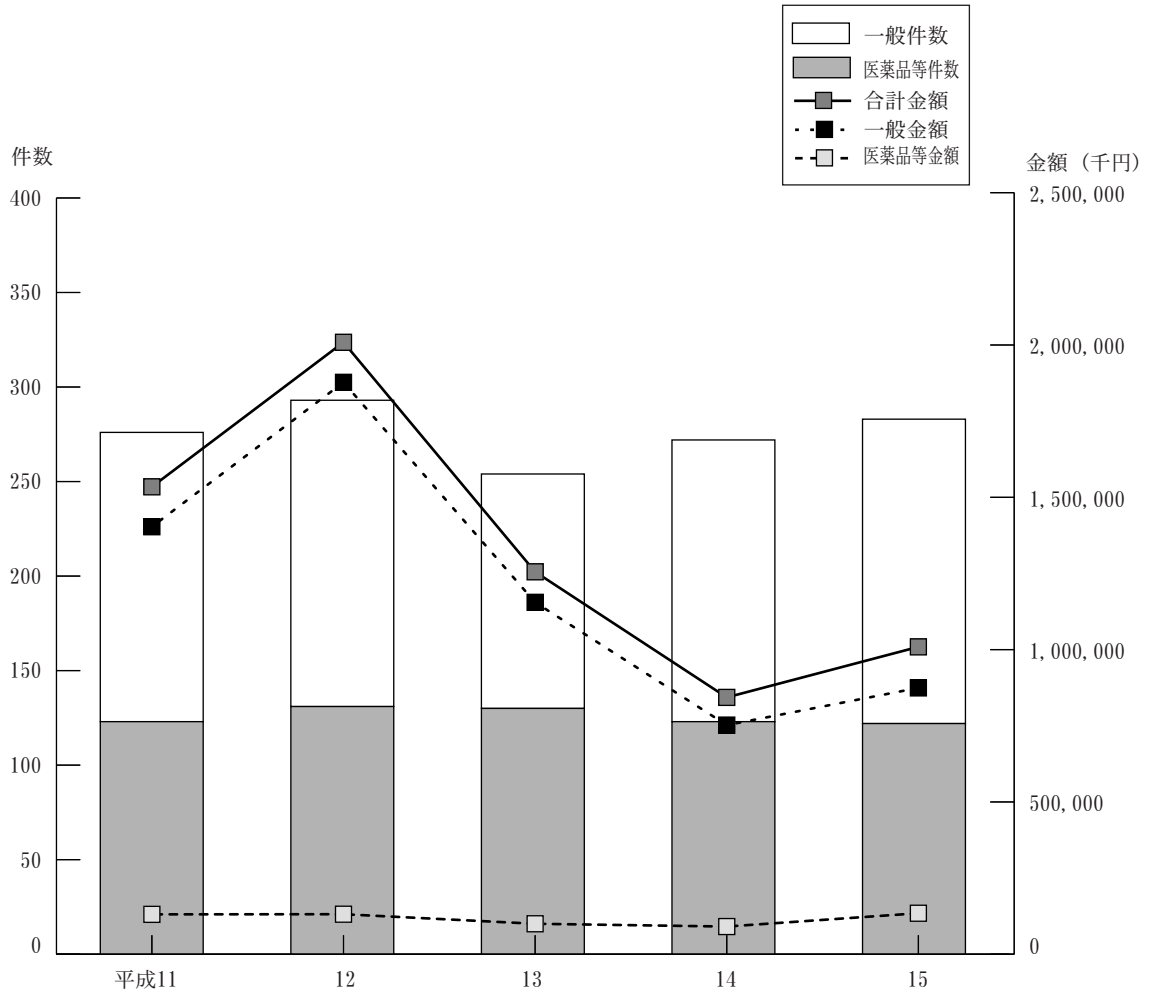
年 度	11	12	13	14	15
件 数	671	724	739	764	688
金 額	537,989	574,519	610,994	641,776	573,939

(金額欄の単位は千円)

## イ 受託研究費

部 局	一般受託研究費		医薬品等受託研究費		計	
	件数	金 額	件数	金 額	件数	金 額
		円		円		円
哲 学 ・ 思 想 学 系	1	4,600,000			1	4,600,000
教 育 学 系	1	130,000			1	130,000
心 理 学 系	1	900,000			1	900,000
心 身 障 害 学 系	2	1,700,000			2	1,700,000
社 会 科 学 系	1	9,400,000			1	9,400,000
社 会 工 学 系	12	38,893,005			12	38,893,005
生 物 科 学 系	15.5	144,603,355			15.5	144,603,355
農 林 学 系	8	17,742,000			8	17,742,000
農 林 工 学 系	9	92,111,000			9	92,111,000
応 用 生 物 化 学 系	14	72,676,000			14	72,676,000
物 理 学 系	3	10,212,000			3	10,212,000
化 学 系	1	969,000			1	969,000
地 球 科 学 系	7.5	14,920,645			7.5	14,920,645
物 理 工 学 系	9	65,217,000			9	65,217,000
物 質 工 学 系	6	43,060,100			6	43,060,100
機 能 工 学 系	12	69,920,634			12	69,920,634
電 子 ・ 情 報 工 学 系	18.5	110,337,580			18.5	110,337,580
体 育 科 学 系	6	37,720,000			6	37,720,000
芸 術 学 系	1	500,000			1	500,000
基 礎 医 学 系	13	93,759,700			13	93,759,700
臨 床 医 学 系	13.5	36,561,000			13.5	36,561,000
社 会 医 学 系	4	6,714,000			4	6,714,000
図 書 館 情 報 学 系	2	1,700,000			2	1,700,000
附 属 病 院			122	134,660,878	122	134,660,878
計	161	874,347,069	122	134,660,878	283	1,009,007,947

### 受託研究費の推移



項目	内訳	年度				
		11	12	13	14	15
一般受託研究費	件数	153	162	124	149	161
	金額	1,403,424	1,877,495	1,155,311	752,275	874,347
医薬品等受託研究費	件数	123	131	130	123	122
	金額	130,985	131,459	100,100	90,935	134,661
計	件数	276	293	254	272	283
	金額	1,534,409	2,008,954	1,255,411	843,210	1,009,008

(金額欄の単位は千円)

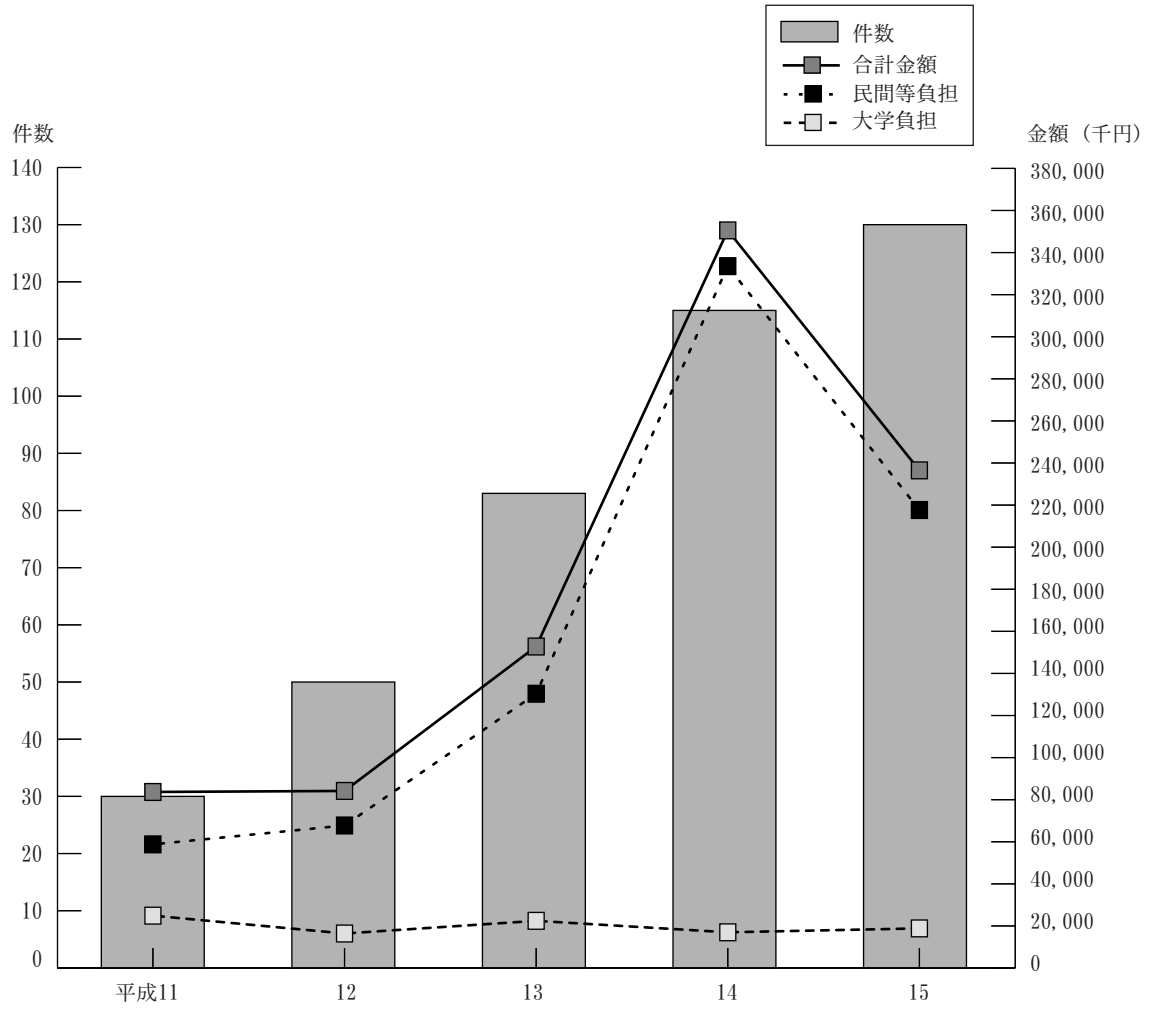
ウ 民間等との共同研究費

部 局 名	件 数	民間等負担経費 (千円)	大学負担経費 (千円)	計 (千円)
生 物 科 学 系	5 [1]	15,450	335	15,785
農 林 工 学 系	9 (4) [2]	9,120		9,120
応 用 生 物 化 学 系	7 (2)	3,650		3,650
物 理 学 系	2 (2)	870		870
化 学 系	6	15,810		15,810
地 球 科 学 系	2	9,200		9,200
物 理 工 学 系	8	36,440	8,080	44,520
物 質 工 学 系	6	19,975		19,975
機 能 工 学 系	20 (8) [2]	28,050	2,055	30,106
電 子 ・ 情 報 工 学 系	15 (6)	18,620	2,364	20,983
体 育 科 学 系	11 [7]	5,100		5,100
芸 術 学 系	1	5,000		5,000
基 礎 医 学 系	19 (1) [2]	22,345		22,345
臨 床 医 学 系	14 (2) [3]	19,930	6,006	25,936
社 会 医 学 系	2	2,500		2,500
図 書 館 情 報 学 系	2	5,100		5,100
学 校 教 育 部	1	500		500
計	130 (25) [17]	217,660	18,840	236,500

( ) は、研究員のみ受入れで内数

[ ] は、13年度および14年度から継続する課題（複数年度契約）で内数

民間等との共同研究費の推移



年度	11	12	13	14	15
件数	30	50	83	115	130
民間等負担経費	58,772	67,748	130,353	333,554	217,660
大学負担経費	24,897	16,413	22,432	16,987	18,840
計	83,669	84,161	152,785	350,541	236,500

(経費欄の単位は千円)