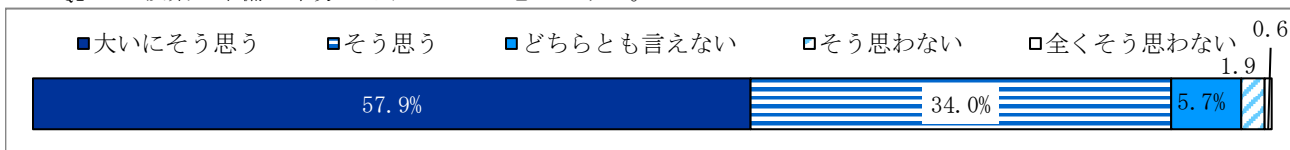


2020年度 春 授業アンケート集計結果（開設組織別 グラフ）		データ処理時期区分	2020 春
開設組織	学士基盤科目		
総科目数	6科目	平均回答人数	88.3

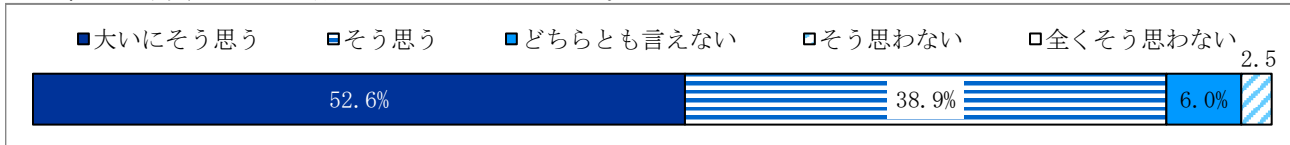
※年度内の集計結果を合わせて集計処理をしています

### 《全学共通の設問》

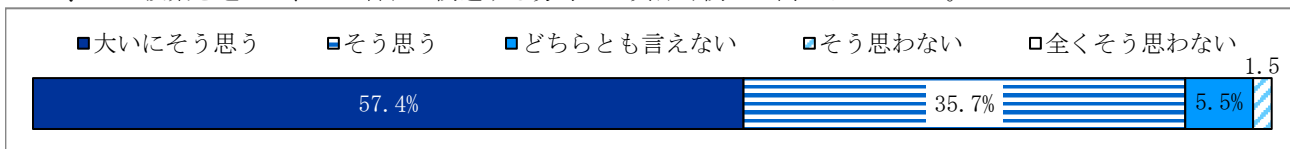
Q1 授業の準備は十分にされていたと思いますか。



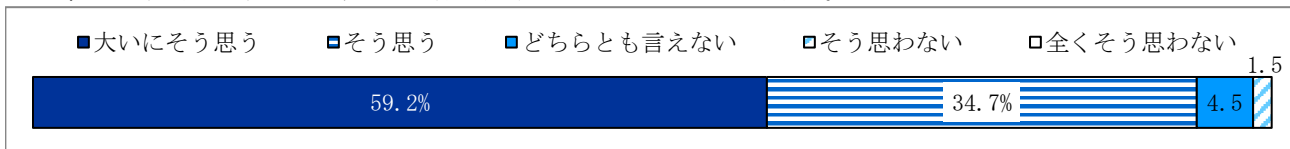
Q2 教員の説明や授業の進め方は適切でしたか。



Q3 授業を通じて、この科目に関連する分野への興味や関心が高まりましたか。

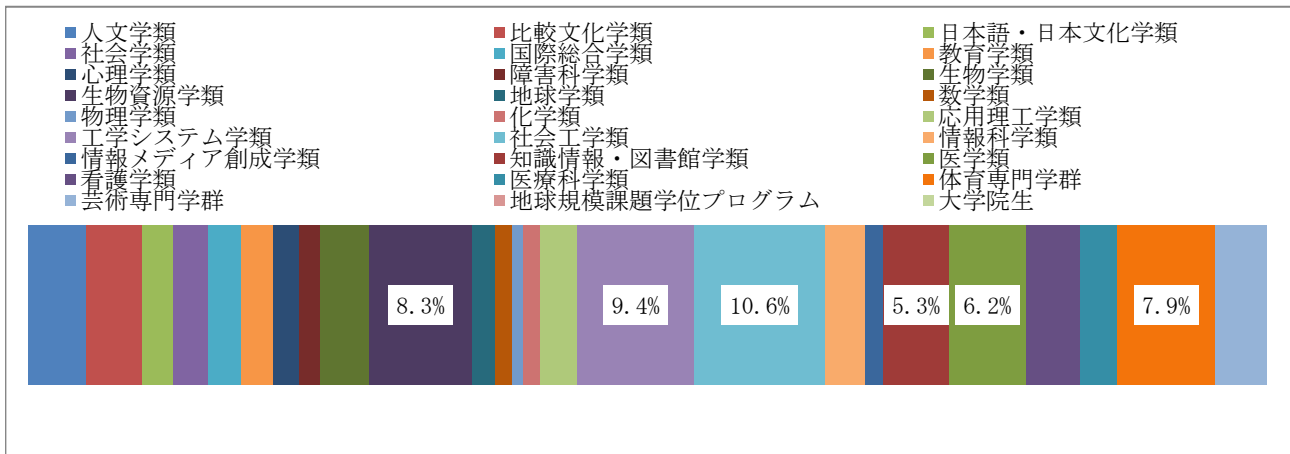


Q4 総合的に判断して、この授業を受講してよかったと思いますか。




### 《総合科目の設問》

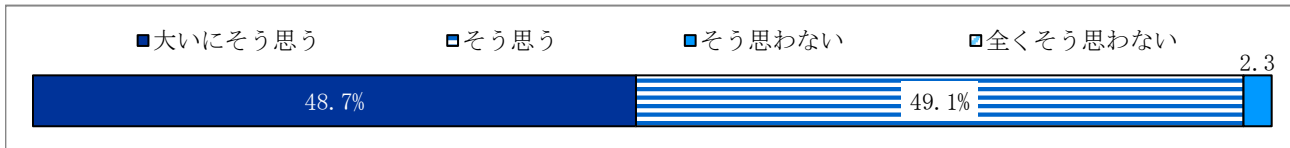
Q5 所属する学類・専門学群を選択してください。




Q6 私はこの授業に意欲的に取り組んだ。



Q7 この授業はシラバスに沿って計画的に行われていた。




Q8 授業担当者の話し方は聞き取りやすかった。

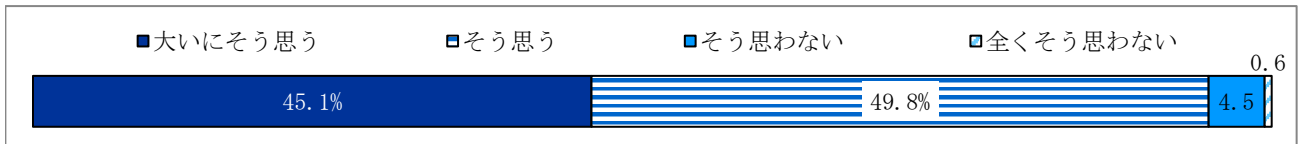


2020年度 春 授業アンケート集計結果（開設組織別 グラフ）		データ処理時期区分	2020 春
開設組織	学士基盤科目		
総科目数	6科目	平均回答人数	88.3

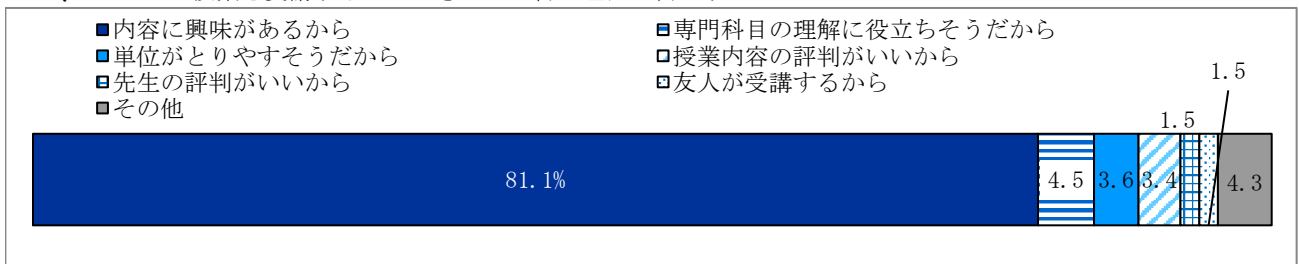
Q9 この授業の内容はよく理解できた。



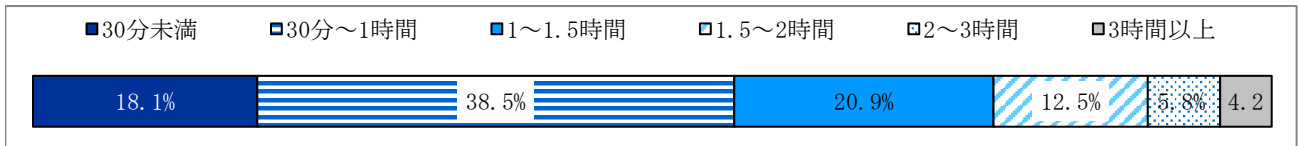
Q10 この授業における教材・資料の提示が理解の促進に効果的であった。



Q11 この授業を受講することにきめた一番の理由は何ですか？



Q12 この授業のために授業以外で1週間あたりどれ位勉強しましたか。（課題、レポートを含む）

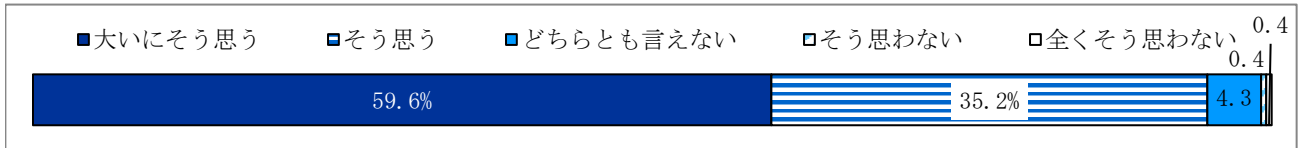


2020年度 秋 授業アンケート集計結果（開設組織別 グラフ）		データ処理時期区分	2020 秋
開設組織	学士基盤科目		
総科目数	11科目	平均回答人数	42.1

※年度内の集計結果を合わせて集計処理をしています

### 《全学共通の設問》

Q1 授業の準備は十分にされていたと思いますか。



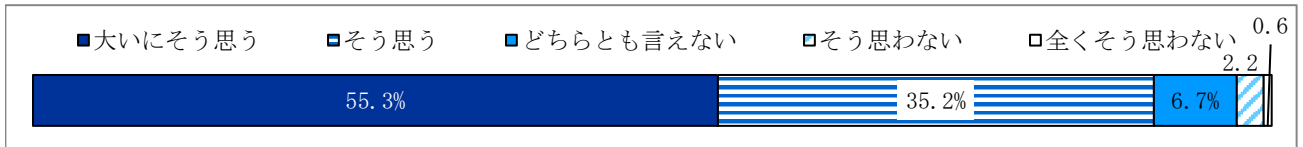
Q2 教員の説明や授業の進め方は適切でしたか。



Q3 授業を通じて、この科目に関連する分野への興味や関心が高まりましたか。

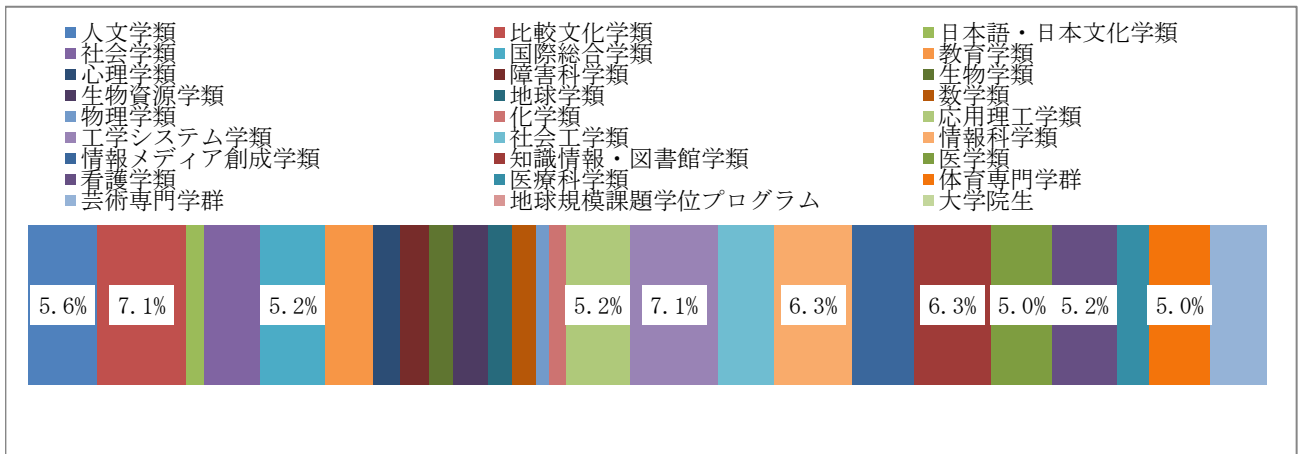


Q4 総合的に判断して、この授業を受講してよかったと思いますか。




### 《総合科目の設問》

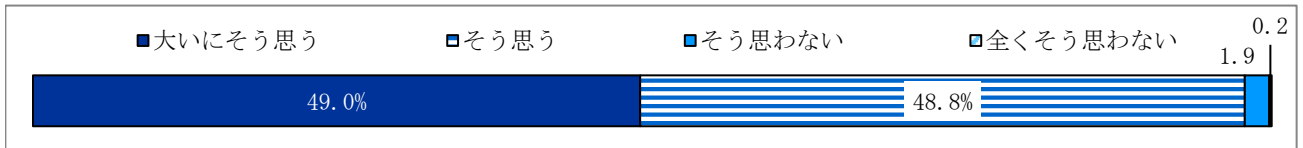
Q5 所属する学類・専門学群を選択してください。



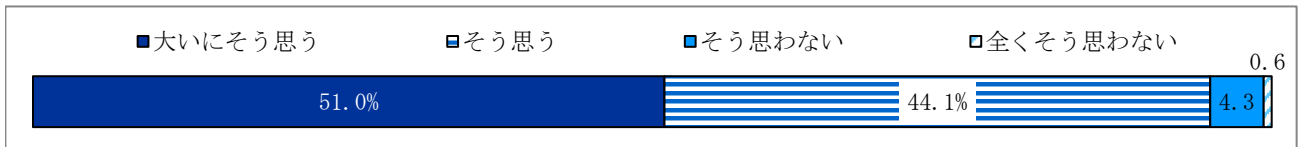
Q6 私はこの授業に意欲的に取り組んだ。



Q7 この授業はシラバスに沿って計画的に行われていた。

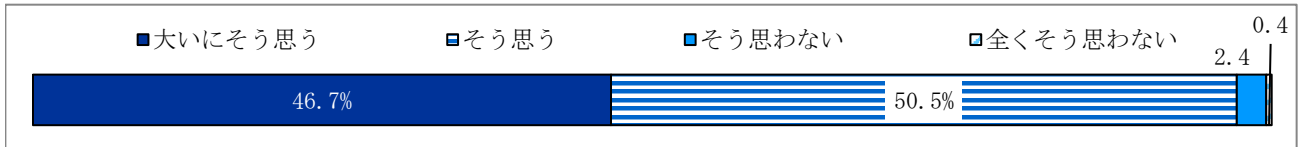


Q8 授業担当者の話し方は聞き取りやすかった。

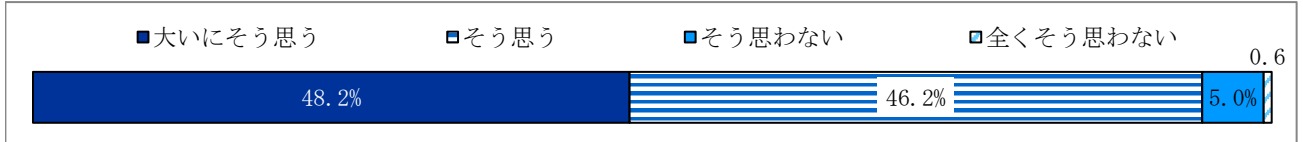


2020年度 秋 授業アンケート集計結果（開設組織別 グラフ）		データ処理時期区分	2020 秋
開設組織	学士基盤科目		
総科目数	11科目	平均回答人数	42.1

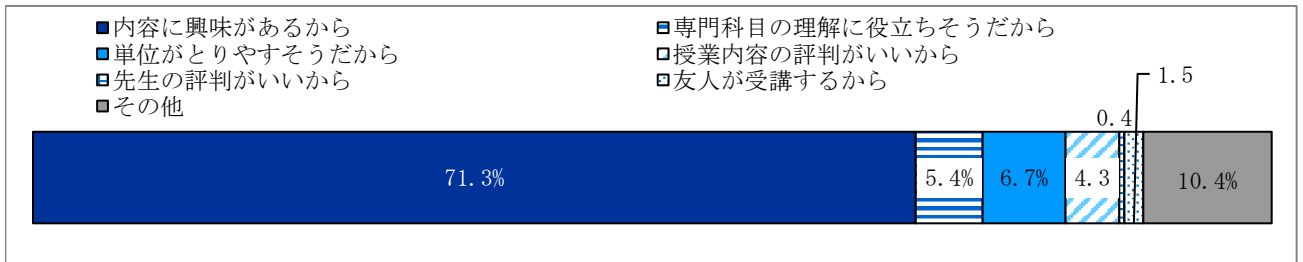
Q9 この授業の内容はよく理解できた。



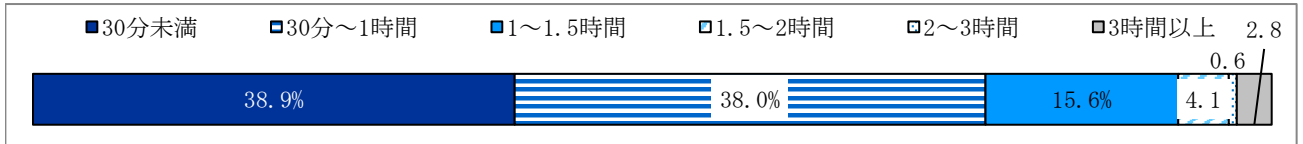
Q10 この授業における教材・資料の提示が理解の促進に効果的であった。



Q11 この授業を受講することにきめた一番の理由は何ですか？



Q12 この授業のために授業以外で1週間あたりどれ位勉強しましたか。（課題、レポートを含む）

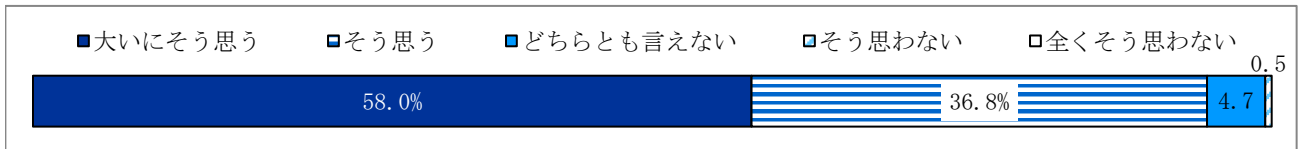


2020年度 春 授業アンケート集計結果（開設組織別 グラフ）		データ処理時期区分	2020 春
開設組織	総合科目Ⅲ		
総科目数	22科目	平均回答人数	27.0

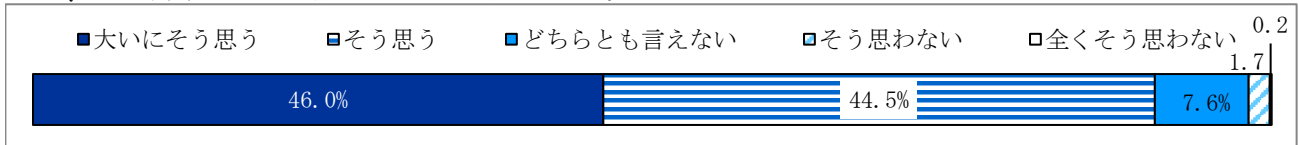
※年度内の集計結果を合わせて集計処理をしています

### 《全学共通の設問》

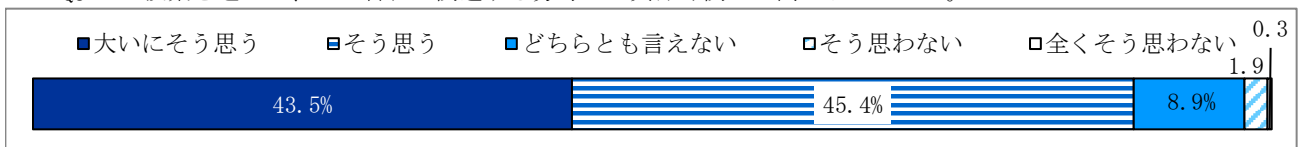
Q1 授業の準備は十分にされていたと思いますか。



Q2 教員の説明や授業の進め方は適切でしたか。



Q3 授業を通じて、この科目に関連する分野への興味や関心が高まりましたか。

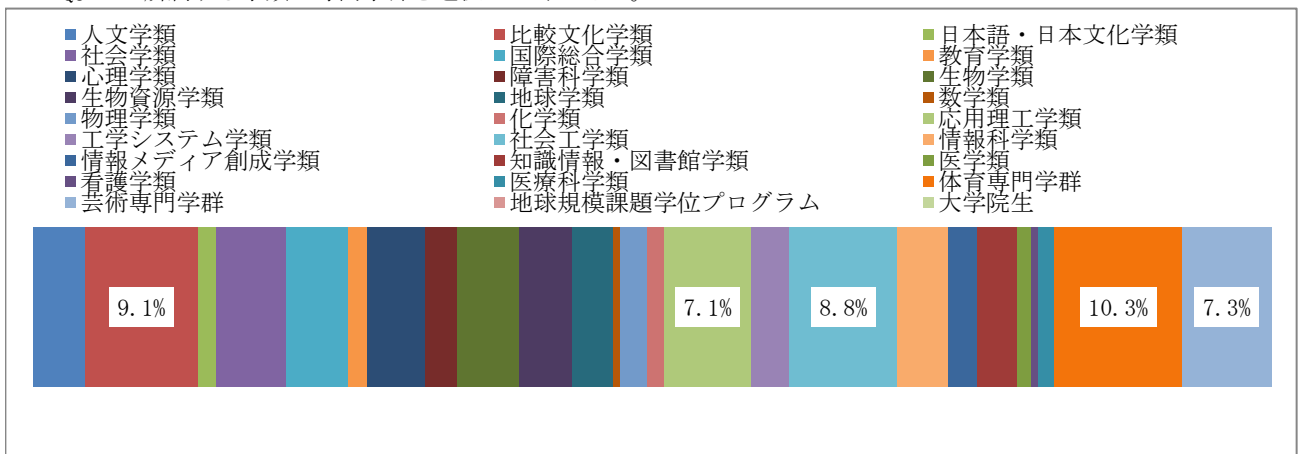


Q4 総合的に判断して、この授業を受講してよかったですか。

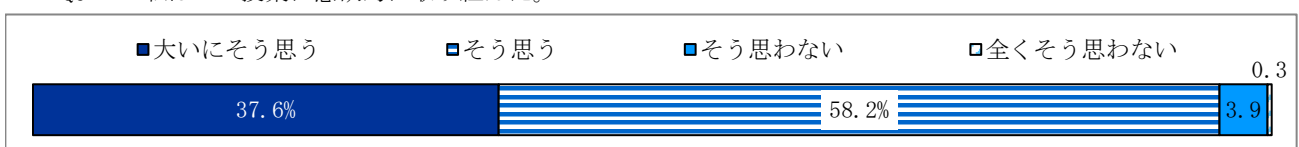


### 《総合科目の設問》


Q5 所属する学類・専門学群を選択してください。



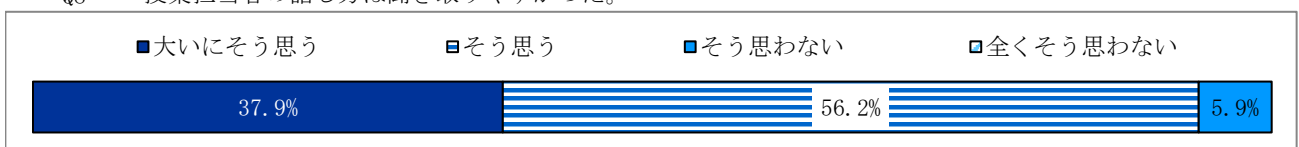
Q6 私はこの授業に意欲的に取り組んだ。



Q7 この授業はシラバスに沿って計画的に行われていた。

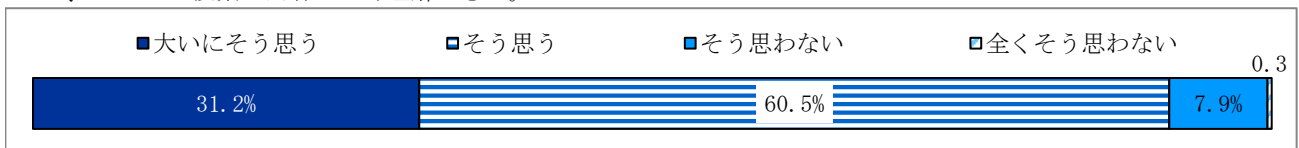


Q8 授業担当者の話し方は聞き取りやすかった。




2020年度 春 授業アンケート集計結果（開設組織別 グラフ）		データ処理時期区分	2020 春
開設組織	総合科目Ⅲ		
総科目数	22科目	平均回答人数	27.0

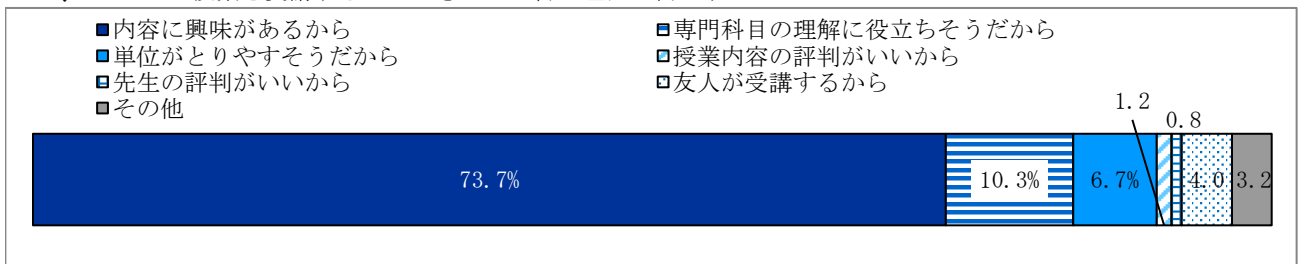
Q9 この授業の内容はよく理解できた。



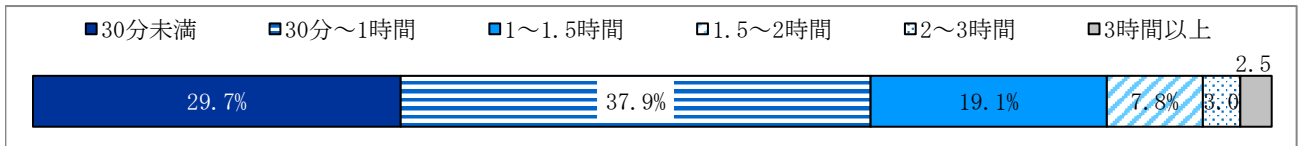
Q10 この授業における教材・資料の提示が理解の促進に効果的であった。




Q11 この授業を受講することにきめた一番の理由は何ですか？



Q12 この授業のために授業以外で1週間あたりどれ位勉強しましたか。（課題、レポートを含む）



Q13 卒業後の進学や就職をするにあたって、この授業は役に立ったと思いますか。

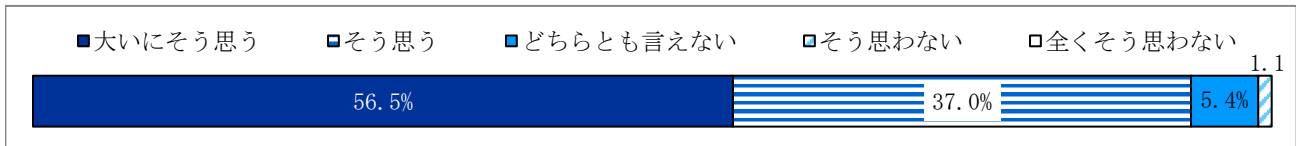


2020年度 秋 授業アンケート集計結果（開設組織別 グラフ）		データ処理時期区分	2020 秋
開設組織	総合科目Ⅲ		
総科目数	18科目	平均回答人数	5.1

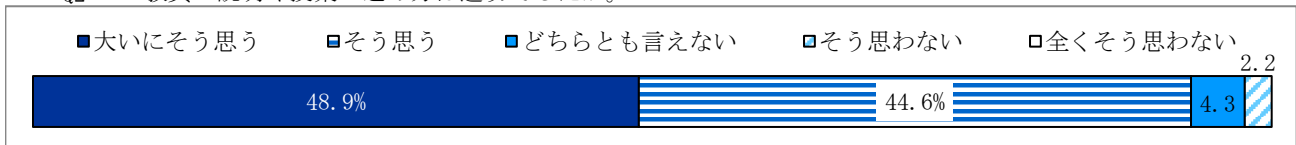
※年度内の集計結果を合わせて集計処理をしています

### 《全学共通の設問》

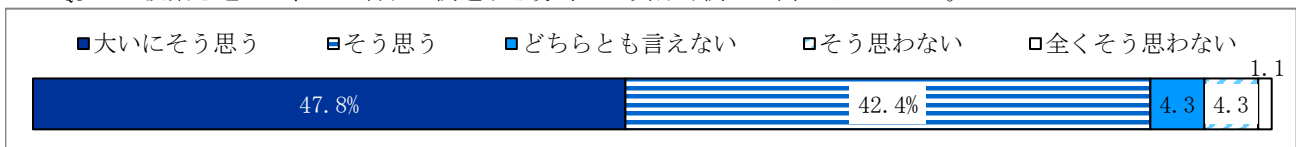
Q1 授業の準備は十分にされていたと思いますか。



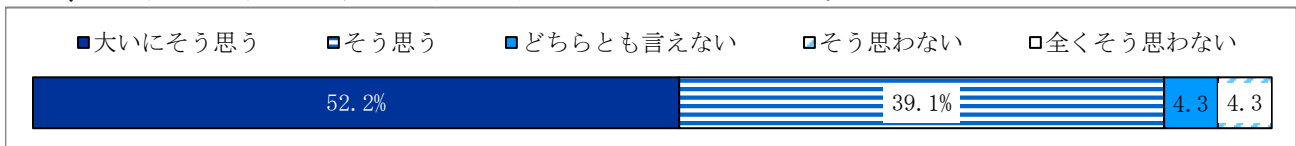
Q2 教員の説明や授業の進め方は適切でしたか。



Q3 授業を通じて、この科目に関連する分野への興味や関心が高まりましたか。

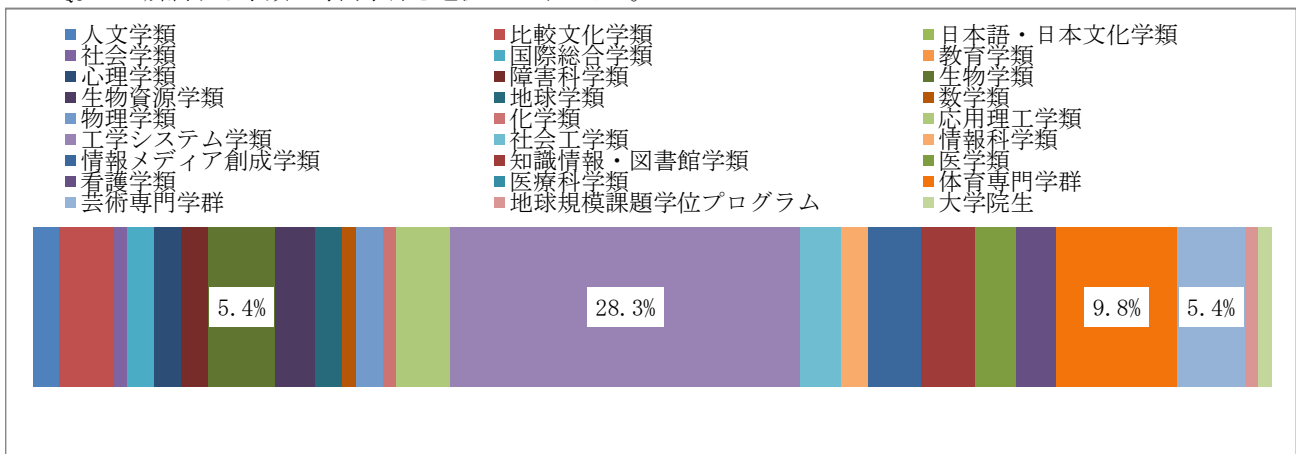


Q4 総合的に判断して、この授業を受講してよかったですか。

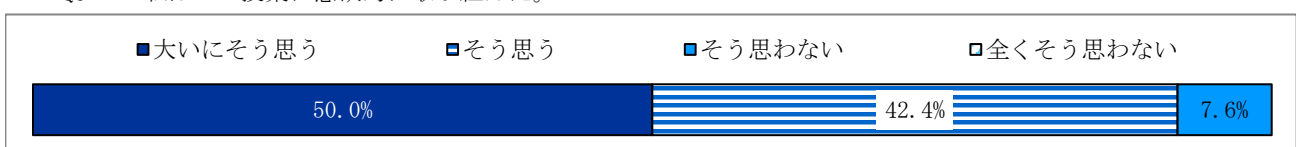


### 《総合科目の設問》

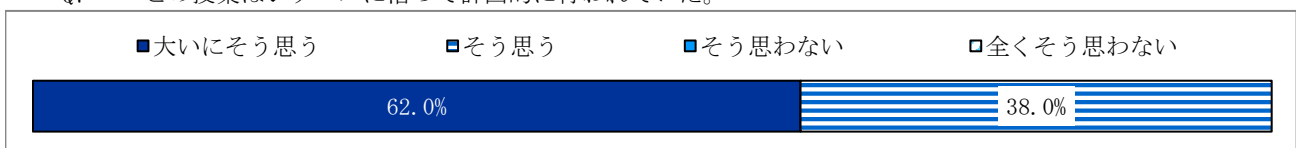
Q5 所属する学類・専門学群を選択してください。



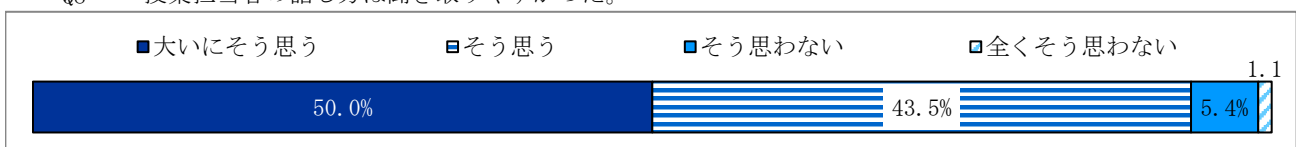
Q6 私はこの授業に意欲的に取り組んだ。



Q7 この授業はシラバスに沿って計画的に行われていた。

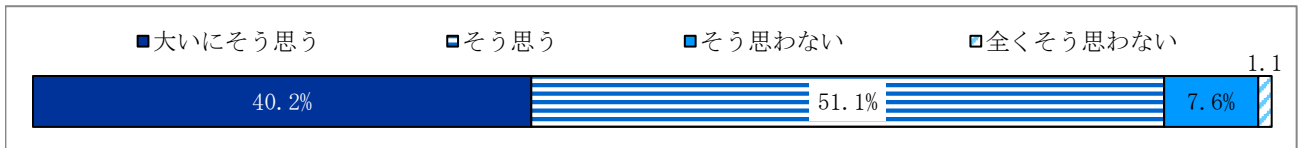


Q8 授業担当者の話し方は聞き取りやすかった。

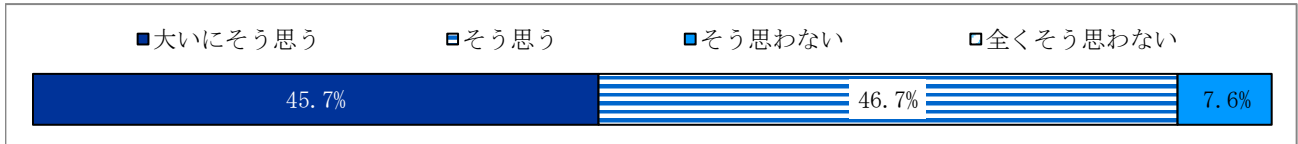


2020年度 秋 授業アンケート集計結果（開設組織別 グラフ）		データ処理時期区分	2020 秋
開設組織	総合科目Ⅲ		
総科目数	18科目	平均回答人数	5.1

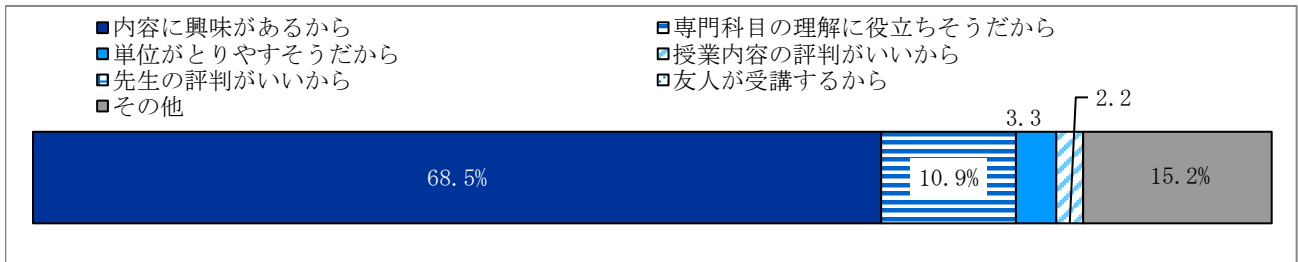
Q9 この授業の内容はよく理解できた。



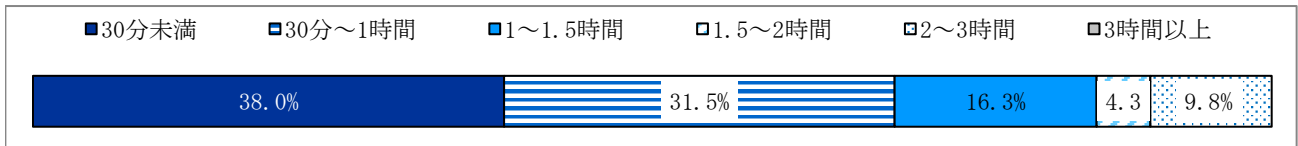
Q10 この授業における教材・資料の提示が理解の促進に効果的であった。



Q11 この授業を受講することにきめた一番の理由は何ですか？



Q12 この授業のために授業以外で1週間あたりどれ位勉強しましたか。（課題、レポートを含む）



Q13 卒業後の進学や就職をするにあたって、この授業は役に立ったと思いますか。

