

大学病院	00	15	30	45
医学	01	16	31	46
追越	02	17	32	47
平砂	02	17	32	47
体芸	04	19	34	49
一三	05	20	35	50
一の矢	06	21	36	51
本部	09	24	39	54
一本	12	27	42	57
松美池	13	28	43	58
合宿所	15	30	45	00
平砂	18	33	48	03
追越	18	33	48	03
医学	19	34	49	04

始発 8:30
最終 5:15

大学病院	10	25	40	55
医学	11	26	41	56
追越	12	27	42	57
平砂	12	27	42	57
合宿所	15	30	45	00
松美池	17	32	47	02
本部	18	33	48	03
一の矢	21	36	51	06
一三	24	39	54	09
体芸	25	40	55	10
平砂	26	41	56	11
追越	28	43	58	13
医学	29	44	59	14

始発 8:40
最終 5:25

キャンパスバスには
内回り・外回りか
あって、体芸前2
コースがわかれ
ます。

学内バスは
ややこしくて
フウワからん...

一の矢には
食べ物屋さん
全くといっていいほど
ありません...

BUS STOP.
● キャンパスバスのみ
● 国鉄バスのみ
● キャンパス(国鉄)バス

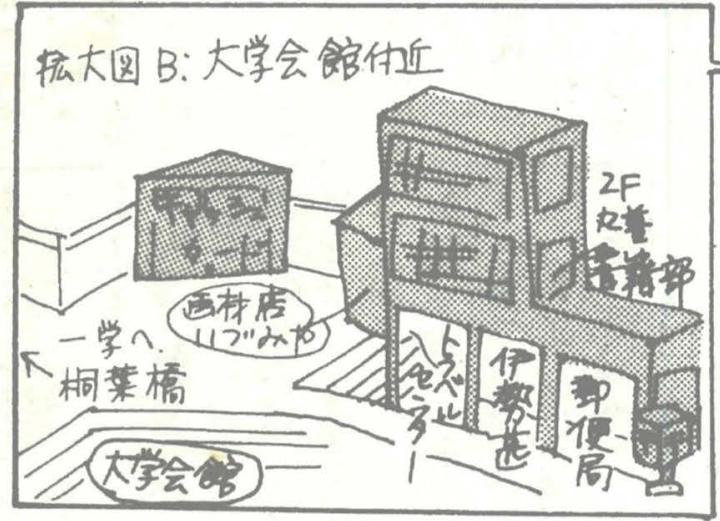
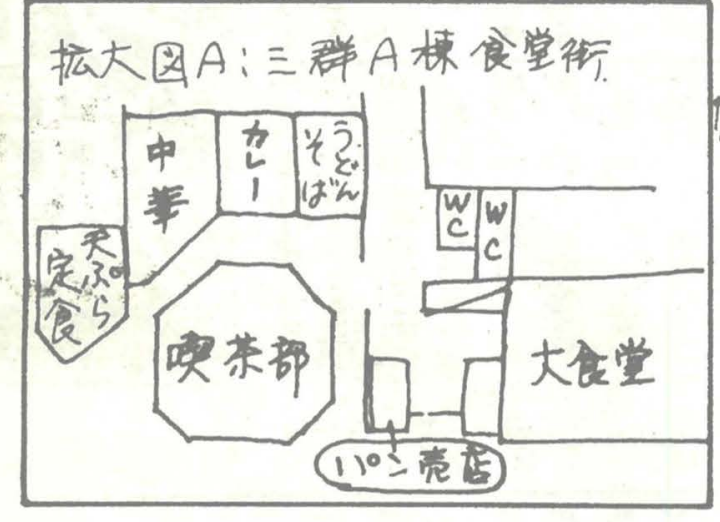


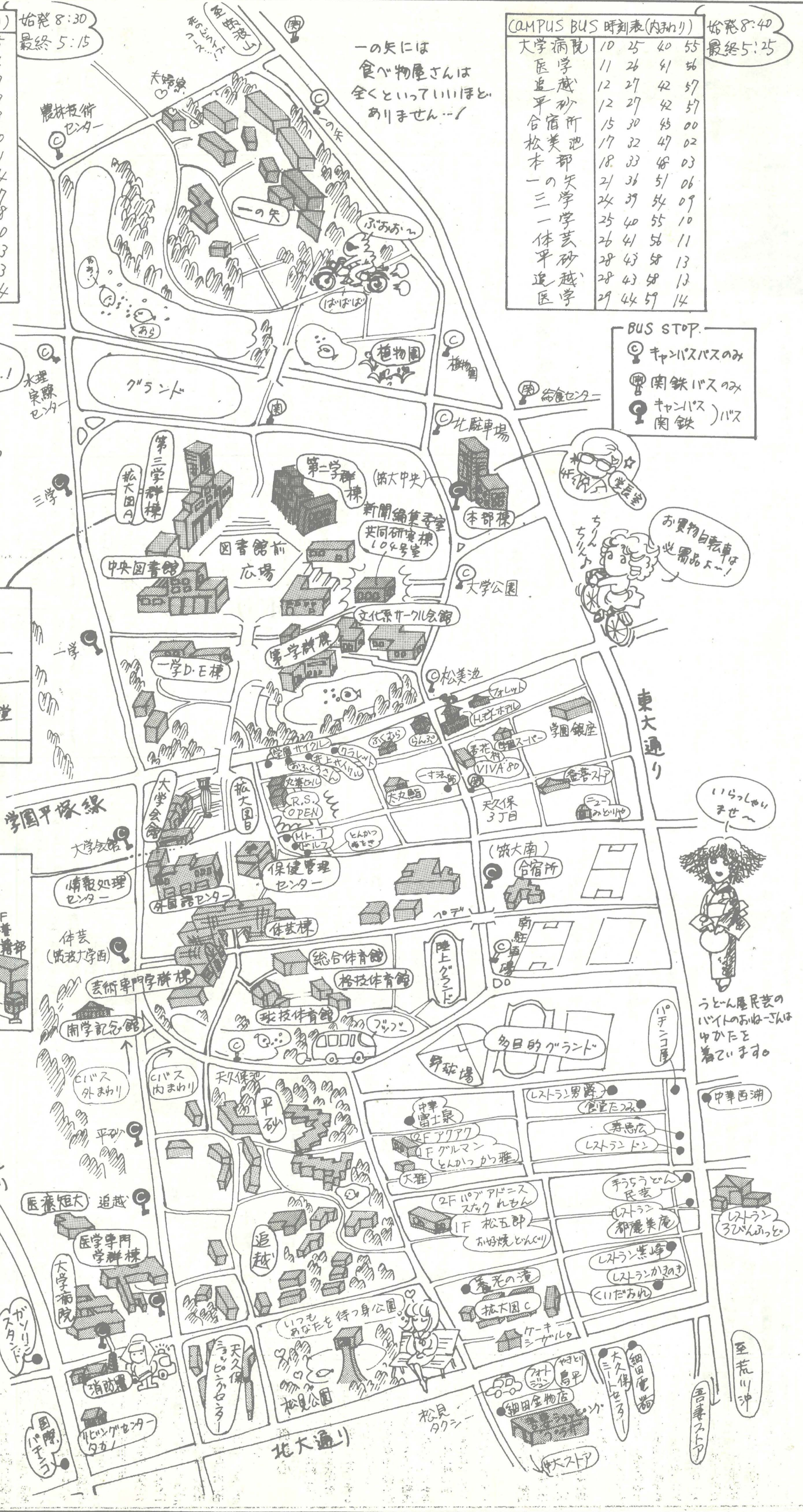
イラスト まっぷ

拡大図C: 店舗紹介

喫茶店	スタック	シロード
便所	ピストホール	キャラバン
フルフル	たんぽぽ	
琥珀	7-イレ	
四季	パール	
すみれ屋	他	

・とんかつ太郎
・焼肉 味楽
・オールドサンデー
☆とにかくこの辺はお店がいろいろ
自分で歩いてみよう!

出資は花の錦集
3人娘2.6人...



うーん民芸の
パイトのおねーさんは
ゆかたを
着ています

マップ初登場

筑波大学新聞の創刊は1974年10月26日。それから6年半後に発行された新入生歓迎号で「イラストまっぷ」(現つくばマップ)が初登場します。編集部への依頼を受けた芸術専門学群の学生が手書きしたもので、キャンパス内の建物や周辺の飲食の情報に加え、「キャンパスバス」の時刻表や学生生活などに関する豆知識も掲載されています。筑波大生が今もお世話になっている「井上サイクル」や飲食店の「CLARET」「らんぷ」が、当時からあったことも分かります。